

Fodspor fra dyr

Buddingspejderne præsenterer:

Alle der færdes i naturen efterlader spor, nogle mere tydelige end andre. Nogle spor kommer fra dyr andre fra mennesker. De afslører, hvordan vi bruger naturen, og hvordan vi bevæger os rundt.

Dermed kan man ved at finde og følge de spor man finder, finde frem til hvilket dyr, der lever i det område man er i. Det kan være i en skov tæt på, et åbent naturområde, som en mark, eller private haver.

Selvom der er mange forskellige typer af spor afhængigt af dyret, afgiver næsten alle dyr fodspor. Derfor vil vi hjælpe jer med at kunne gå ud i skoven og finde fodspor fra dyrene i skoven.

Hvad er fodspor?

Aftryk i jord, mudder, sne eller andet fra dyr og mennesker.

Aftrykkene ligner hinanden, men kan have forskellige detaljer afhængigt af jorden med mærkerne.

Hvor kan man nemmere finde spor?

Nogle steder er det nemmere at finde spor efter dyrene end andre.

- Områder med stor dyreaktivitet (Gårde, hestefolde, skove)
- Der er større sandsynlighed for dyreaktivitet, hvis der ikke er så mange mennesker som kommer i området. (Større skove)
- Vådområder som moser eller andre steder med mudder, hvor jorden er blød.
- Steder med bar jord uden grene eller andet til at dække jorden.

HUSK: Private haver tilhøre nogle, og man skal derfor have lov af dem der ejer haven for at se om de har nogle dyrespor.

Hvordan ser fodspor ud?

Hvordan fodsporene ser ud afhænger af hvordan jorden, der hvor man finder sporene, ser ud. Sne gør det lettere at se sporene og især detaljer i dem. Derfor har lederne været ude og tage en masse billeder af forskellige fodspor, vi har fundet da der var sne.

Dem kan I bruge til inspiration eller at afsløre hvilket dyr, der har sat de fodspor, I finder.



Rådyr fodspor:

Rådyr er meget almindelige i de danske skove, hvis I er stille kan I måske endda se en løbe i nærheden.

De ses også typisk i skovkanten ved marker, mens man kører bil.



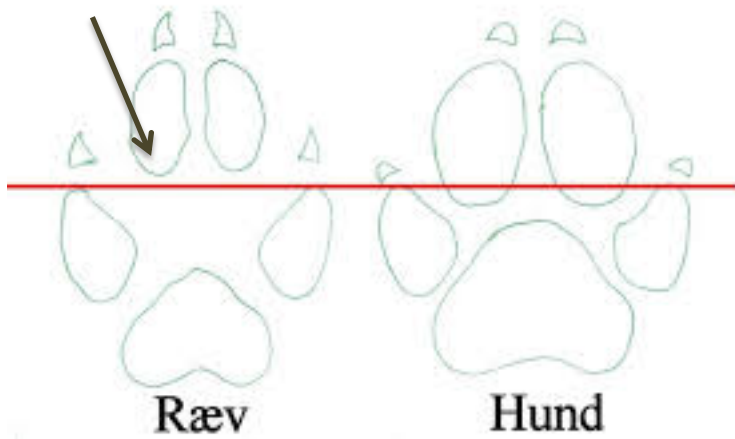
Hvordan rådyrsporene ser ud hvis de er i normal gang



Her er også et billede af to rådyr i løb. Man skal huske at selvom man kun ser et rådyr eller spor af et, så færdes de oftest flere sammen.

Til forældrene: husk et rådyr kommer aldrig alene, hvis nu det hopper ud foran bilen kommer der **OFTEST** mindst et eller to mere.





Trædepote

Trædepoter

Ræv og hund :

Ræve og hunde spor ligner hinanden meget. Men der er forskelle.

Som billedet viser kan man tegne en streg langs trædepoterne på en ræv uden at den går igennem nogle af dem. Dette kan man ikke med hundespor.

Dertil er der også forskel på hvor man finder dem. Rævespor går typisk på tværs af skovstier. Hvor hundespor går langs skovstier, hvor menneskespor også er.



Hunde fodspor findes også i alle størrelser, de afhænger af hunderacen og dermed størrelse

1. Mini aktivitet: Gæt hvilket spor hører til hvilket dyr (svar på sidste side)

Gult billede = A

Blåt billede = B

A.

B.





Mussespor :

Mussespor er meget små, og meget svære at få øje på. Her har sneen hjulpet os ledere lidt, for under en busk fandt vi dette sjove spor.


Ved det er de særlige kendetegn størrelsen, de små aftegninger af poter, og halen som laver små mærker i midten.



Hare spor :

Harespor er meget karakteristiske og nemme at genkende.

De springer nemlig for at komme frem. Så de to bageste aftryk, er harens forben der sætter af, og de to spor ved siden af hinanden er harens bagben når de lander. Harer er typisk i åbne områder ved marker og om vinteren i skove.



Svær

*2. Mini aktivitet:
Gæt hvor mange hare der er løbet forbi på billedet til højre?
(Svar på sidste side)*



Fuglespor :

Ligesom ræve og hundespor er fuglespor også meget ens. Når man skal afkode dem, er det derfor vigtigt at tænke på hvordan den enkelte fugls fod ser ud. Deres fodform fortæller også hvilke fugle, der er i familie.

For eksempel har **ænder, svaner og måger** svømmehud som forbinder deres tær. Da de er svømmefugle. Hvilket man kun kan se i fodspor på meget blød jord eller sne.

Mange af de fugle man ser i naturen er i familie med høns. Det er fugle som **agerhønen, urfuglen og fasanen**. Derfor minder deres aftryk også meget om høns. Med 3 tydelige tær fremad og en lille bagud.

Rovfugle ligner også mere eller mindre hinanden, deres karakteristiske træk er skarpe klør, og 3 fremadrettede tær. Ofte kan man også se en bagudrettet tå, som fuglen bruger til at gribe fat om sit bytte og grene. Det er fugle som **krager, falke, fiskehejre og ørne**. Her er Fiskehejren anderledes, da den er meget større, og den bagudrettede tå er lidt forskudt fra den midterste forurettede.



Andespor



Fasan



Krage



Ørn




Fiskehejre



Nogle gange kan man være heldig og finde spor af fugles vinger, som her, hvor man kan se de små streger ved siden af sporet, som afmærker fuglens vinge.

Hvis sporene stopper kan man se fuglen lettede.

3. Aktivitet: 
Hvad tror du/i der er sket på billedet til højre?
Hvilket dyr har sat spor her?
(Svar på sidste side)



Aktiviteter :

4. Menneskespor (A. B. C.)

Gæt hvilket menneskeaktivitet der er på billederne:

A.



B.



C.

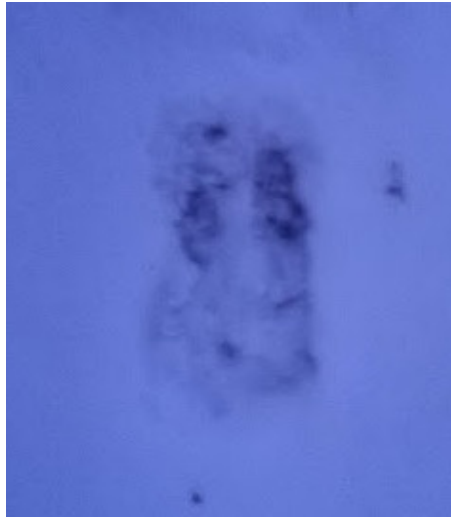


5. (A. B. C.) Hvilket dyr er dette?

A.



B.



C.



6. Aktivitet

Hvem har været forbi på billedet under?



Hvilke andre spor fra dyr er der?

Som nævnt tidligere, kan man finde mange forskellige spor fra dyr. Fodspor er et af de tidligste spor. Det kan være med til at fortælle noget om størrelsen og type dyr.

Andre spor efter dyr kunne være:

- **Foderspor** - Spor efter hvad dyrene har spist. Rester af hvad de har været i gang med at spise.
- **Afføringsspor** - Forskellige typer, og er forskellige i form og størrelse afhængigt af dyret. Placeringen af lorten kan også fortælle om hvilket dyr der har været forbi.

Foderspor

- Gnaskede grankogler - egern
- Blade spist i et vist niveau - hjorte (kan tydeligt ses i dyrehaven)
- Blod eller mange fjer - rovdyr eks. ræv

Afføringsspor

- Ræve placerer deres lort hævet over jorden, på planter eller træstubbe.
- Katte graver deres ned i blød jord eks. sand
- Får laver små runde lorte
- Køer laver store smattede mudderpølagtige lorte.

Egern - foderstof



Får - Afføringsspor



Svar fra Aktiviteterne :
KIG IKKE HER HVIS AKTIVITETERNE IKKE ER SVARET

- | | | |
|--|---|---|
| <p>1. <i>Mini aktivitet:</i>
A. <i>En ræv</i>
B. <i>En hund</i></p> | <p>2. <i>Mini aktivitet:</i>
<u>Svaret er 2</u>
<i>Sporet med venstre
hjørne og sporet på
tværs af billedet
øverst.</i></p> | <p>3. <i>Aktivitet</i>
En ørn er landet ;)

En krage og skiløber
har været forbi</p> |
| <p>4. <i>Menneskespor</i>
<i>(A. B. C.)</i></p> <p>A. Der er kælket ned
af bakken</p> <p>B. Et menneske der
har vendt om / gået
en tur.</p> <p>C. Skiløbere
/Mennesker på ski</p> | <p>5. <i>(A. B. C.)</i></p> <p><i>A. Hund</i>
<i>B. Rådyr</i>
<i>C. Mus</i></p> | <p>6. <i>Aktivitet</i>
Ræv
Ørn
Krage</p> <p>Kan i finde flere
spor end dem på
billedet?</p> |

**Buddinge spejderledere ønsker jer en rigtig god tur ud og
finde dyrespør.**

*Det kan være svært, men det er bare at være kreativ og træne øjet til at være
opmærksomme på dem.
De er helt sikkert derude.*